

Relatório Analítico dos Investimentos

em março e 1º trimestre de 2023





Carteira consolidada de investimentos - base (Março / 2023)

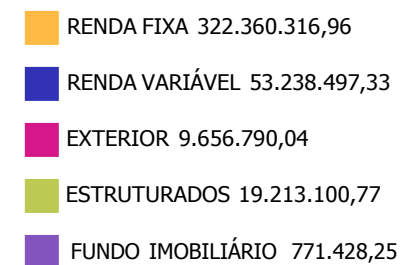
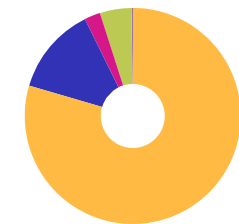
Produto / Fundo	Resgate	Carência	Saldo	Particip. S/ Total	Cotistas	% S/ PL do Fundo	Enquadramento
BB ALOCAÇÃO ATIVA RETORNO TOTAL FIC RENDA FIXA P...	D+3	Não há	550.455,61	0,14%	661	0,01%	Artigo 7º, Inciso I, Alínea ' b ' '
BB IDKA 2 TÍTULOS PÚBLICOS FI RENDA FIXA PREVIDE...	D+1	Não há	7.379.785,01	1,82%	960	0,11%	Artigo 7º, Inciso I, Alínea ' b ' '
BB IMA-B 5 FIC RENDA FIXA PREVIDENCIÁRIO LP	D+1	Não há	21.143.763,73	5,22%	766	0,38%	Artigo 7º, Inciso I, Alínea ' b ' '
BB IRF-M TÍTULOS PÚBLICOS FI RENDA FIXA PREVIDEN...	D+1	Não há	5.250.316,86	1,30%	473	0,14%	Artigo 7º, Inciso I, Alínea ' b ' '
BB TÍTULOS PÚBLICOS IPCA FI RENDA FIXA PREVIDENC...	D+0	16/05/2023	26.064.653,65	6,43%	360	0,67%	Artigo 7º, Inciso I, Alínea ' b ' '
CAIXA BRASIL 2023 TÍTULOS PÚBLICOS FI RENDA FIXA	D+0	16/05/2023	31.351.996,45	7,74%	287	0,74%	Artigo 7º, Inciso I, Alínea ' b ' '
CAIXA BRASIL 2024 I TÍTULOS PÚBLICOS FI RENDA FI...	D+0	16/08/2024	8.541.455,78	2,11%	105	1,78%	Artigo 7º, Inciso I, Alínea ' b ' '
CAIXA BRASIL 2024 IV TÍTULOS PÚBLICOS FI RENDA F...	D+0	15/08/2024	21.871.948,53	5,40%	284	0,62%	Artigo 7º, Inciso I, Alínea ' b ' '
CAIXA BRASIL GESTÃO ESTRATÉGICA FIC RENDA FIXA	D+0	Não há	9.115.857,81	2,25%	794	0,18%	Artigo 7º, Inciso I, Alínea ' b ' '
CAIXA BRASIL IDKA IPCA 2A TÍTULOS PÚBLICOS FI RE...	D+0	Não há	15.880.801,37	3,92%	935	0,23%	Artigo 7º, Inciso I, Alínea ' b ' '
CAIXA BRASIL IMA-B 5 TÍTULOS PÚBLICOS FI RENDA F...	D+0	Não há	20.438.137,67	5,04%	920	0,25%	Artigo 7º, Inciso I, Alínea ' b ' '
CAIXA BRASIL IMA-B TÍTULOS PÚBLICOS FI RENDA FIX...	D+0	Não há	9.386.139,26	2,32%	689	0,29%	Artigo 7º, Inciso I, Alínea ' b ' '
CAIXA BRASIL IRF-M TÍTULOS PÚBLICOS FI RENDA FIX...	D+0	Não há	5.259.123,25	1,30%	293	0,54%	Artigo 7º, Inciso I, Alínea ' b ' '
BB FLUXO FIC RENDA FIXA SIMPLES PREVIDENCIÁRIO	D+0	Não há	8.664.583,06	2,14%	935	0,23%	Artigo 7º, Inciso III, Alínea ' a ' '
BB INSTITUCIONAL FI RENDA FIXA	D+0	Não há	37.387.976,73	9,23%	159	1,52%	Artigo 7º, Inciso III, Alínea ' a ' '
BRDESCO PREMIUM FI RENDA FIXA REFERENCIADO DI	D+0	Não há	6.568.822,97	1,62%	343	0,09%	Artigo 7º, Inciso III, Alínea ' a ' '
CAIXA BRASIL MATRIZ FI RENDA FIXA	D+0	Não há	68.044.967,60	16,79%	401	1,23%	Artigo 7º, Inciso III, Alínea ' a ' '
ITAÚ INSTITUCIONAL ALOCAÇÃO DINÂMICA FIC RENDA F...	D+1	Não há	7.406.105,24	1,83%	211	0,37%	Artigo 7º, Inciso III, Alínea ' a ' '
SANTANDER FIC RENDA FIXA REFERENCIADO DI	D+0	Não há	12.053.426,38	2,97%	311	0,28%	Artigo 7º, Inciso III, Alínea ' a ' '
4UM SMALL CAPS FI AÇÕES	D+20	Não há	4.051.788,19	1,00%	808	1,69%	Artigo 8º, Inciso I

Carteira consolidada de investimentos - base (Março / 2023)

Produto / Fundo	Resgate	Carência	Saldo	Particip. S/ Total	Cotistas	% S/ PL do Fundo	Enquadramento
AZ QUEST AÇÕES FIC AÇÕES	D+4	Não há	349.477,08	0,09%	4.109	0,14%	Artigo 8º, Inciso I
BB AÇÕES VALOR FIC AÇÕES	D+33	Não há	5.325.553,81	1,31%	1.588	0,65%	Artigo 8º, Inciso I
BNP PARIBAS ACTION FIC AÇÕES	D+30	Não há	26.050,33	0,01%	501	0,02%	Artigo 8º, Inciso I
CAIXA SMALL CAPS ATIVO FI AÇÕES	D+4	Não há	5.461.684,22	1,35%	6.356	1,08%	Artigo 8º, Inciso I
CONSTÂNCIA FUNDAMENTO FI AÇÕES	D+15	Não há	8.980.604,96	2,22%	3.275	0,86%	Artigo 8º, Inciso I
SOMMA BRASIL FI AÇÕES	D+4	Não há	5.494.586,65	1,36%	2.242	1,92%	Artigo 8º, Inciso I
TRÍGONO DELPHOS INCOME INSTITUCIONAL FIC AÇÕES	D+32	Não há	11.445.835,68	2,82%	20	2,29%	Artigo 8º, Inciso I
TRÍGONO FLAGSHIP SMALL CAPS INSTITUCIONAL FIC AÇ...	D+32	Não há	12.102.916,41	2,99%	32	1,47%	Artigo 8º, Inciso I
BB GLOBAL SELECT EQUITY INVESTIMENTO NO EXTERIOR...	D+5 du	Não há	2.935.848,91	0,72%	74	0,25%	Artigo 9º, Inciso II
BB NORDEA GLOBAL CLIMATE AND ENVIRONMENT INVESTI...	D+5 du	Não há	3.501.724,86	0,86%	58	0,65%	Artigo 9º, Inciso II
GLOBAL X CLOUD COMPUTING USD INVESTIMENTO NO EXT...	D+6 du	Não há	283.838,77	0,07%	9	1,66%	Artigo 9º, Inciso II
GLOBAL X ROBÓTICA E INTELIGÊNCIA ARTIFICIAL USD ...	D+6 du	Não há	305.310,25	0,08%	11	1,97%	Artigo 9º, Inciso II
SAFRA CONSUMO AMERICANO PB FI AÇÕES BDR NÍVEL I	D+5	Não há	2.630.067,25	0,65%	454	0,32%	Artigo 9º, Inciso III
BTG PACTUAL S&P 500 BRL FI MULTIMERCADO	D+2 du	Não há	5.355.329,36	1,32%	2.224	1,08%	Artigo 10º, Inciso I
CAIXA ALOCAÇÃO MACRO FIC MULTIMERCADO LP	D+4	Não há	4.291.565,23	1,06%	6.247	0,26%	Artigo 10º, Inciso I
RIO BRAVO PROTEÇÃO BOLSA AMERICANA II FI MULTIME...	D+3 du	Não há	5.302.491,02	1,31%	10	11,13%	Artigo 10º, Inciso I
SAFRA S&P REAIS PB FIC MULTIMERCADO	D+2	Não há	4.263.715,16	1,05%	88	0,77%	Artigo 10º, Inciso I
BRAZILIAN GRAVEYARD AND DEATH CARE SERVICES FII ...	Não se ...	Não se aplica	771.428,25	0,19%		0,96%	Artigo 11º
Total para cálculo dos limites da Resolução			405.240.133,35				

Enquadramento e Política de Investimento (RENDA FIXA) - base (Março / 2023)

Artigos - Renda Fixa	Resolução Pró Gestão - Nivel 1	Carteira \$	Carteira	Estratégia de Alocação - 2023			GAP Superior
				Inf	Alvo	Sup	
Artigo 7º, Inciso I, Alínea ' a '	100,00%	0,00	0,00%	0,00%	3,00%	30,00%	121.572.040,01
Artigo 7º, Inciso I, Alínea ' b '	100,00%	182.234.434,98	44,97%	30,00%	39,15%	90,00%	182.481.685,04
Artigo 7º, Inciso III, Alínea ' a '	65,00%	140.125.881,98	34,58%	15,00%	29,00%	60,00%	103.018.198,03
Artigo 7º, Inciso IV	20,00%	0,00	0,00%	0,00%	5,00%	20,00%	81.048.026,67
Artigo 7º, Inciso V, Alínea ' b '	5,00%	0,00	0,00%	0,00%	0,00%	5,00%	20.262.006,67
Total Renda Fixa	100,00%	322.360.316,96	79,55%	45,00%	76,15%	205,00%	



ATENÇÃO! Os limites respeitam as condições previstas na Resolução 4.695/18 em seus Artigo 7º § 10º e Artigo 8º § 10º para RPPS Certificado pelo Pró-Gestão!

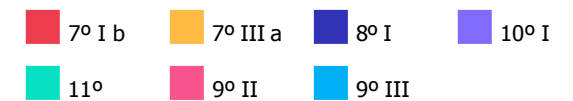
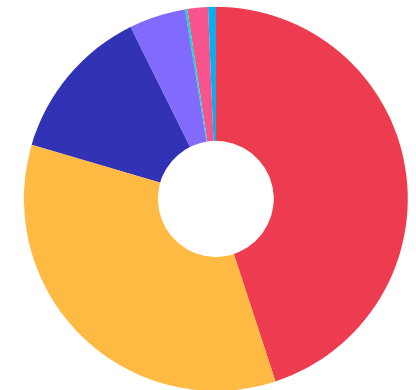




Enquadramento e Política de Investimento (RENDA VARIÁVEL E EXTERIOR) - base (Março / 2023)

Artigos - Renda Variável / Estruturado / Imobiliário	Resolução Pró Gestão - Nivel 1	Carteira \$	Carteira	Estratégia de Alocação - 2023			GAP Superior
				Inf	Alvo	Sup	
Artigo 8º, Inciso I	35,00%	53.238.497,33	13,14%	10,00%	16,00%	35,00%	88.595.549,34
Artigo 10º, Inciso I	10,00%	19.213.100,77	4,74%	3,00%	5,00%	10,00%	21.310.912,57
Artigo 11º	5,00%	771.428,25	0,19%	0,00%	0,50%	2,00%	7.333.374,42
Total Renda Variável / Estruturado / Imobiliário	35,00%	73.223.026,35	18,07%	13,00%	21,50%	47,00%	

Artigos - Exterior	Resolução Pró Gestão - Nivel 1	Carteira \$	Carteira	Estratégia de Alocação - Limite - 2023			GAP Superior
				Inferior	Alvo	Superior	
Artigo 9º, Inciso II	10,00%	7.026.722,79	1,73%	0,00%	1,70%	5,00%	13.235.283,88
Artigo 9º, Inciso III	10,00%	2.630.067,25	0,65%	0,00%	0,65%	5,00%	17.631.939,42
Total Exterior	10,00%	9.656.790,04	2,38%	0,00%	2,35%	10,00%	



Enquadramento por Gestores - base (Março / 2023)

Gestão	Valor	% S/ Carteira	% S/ PL Gestão
CAIXA DTVM	199.643.677,17	49,27	-
BB GESTÃO DE RECURSOS DTVM	118.204.662,23	29,17	-
TRÍGONO CAPITAL	23.548.752,09	5,81	0,55
SANTANDER BRASIL ASSET MANAGEM...	12.053.426,38	2,97	0,00
CONSTÂNCIA INVESTIMENTOS	8.980.604,96	2,22	0,59
ITAÚ ASSET MANAGEMENT	7.406.105,24	1,83	-
BANCO J. SAFRA S/A	6.893.782,41	1,70	0,00
BRDESCO ASSET MANAGEMENT	6.568.822,97	1,62	0,00
SOMMA INVESTIMENTOS	5.494.586,65	1,36	-
BTG PACTUAL ASSET MANAGEMENT S...	5.355.329,36	1,32	0,00
RIO BRAVO INVESTIMENTOS	5.302.491,02	1,31	0,35
4UM INVESTIMENTOS	4.051.788,19	1,00	0,14
ZION INVEST	771.428,25	0,19	-
MIRAE ASSET	589.149,02	0,15	0,06
AZ QUEST INVESTIMENTOS	349.477,08	0,09	0,00
BNP PARIBAS ASSET MANAGEMENT	26.050,33	0,01	0,00

Estratégia de Alocação para os Próximos 5 Anos

Artigos	Estratégia de Alocação - 2023		Limite Inferior (%)	Limite Superior (%)
	Carteira \$	Carteira %		
Artigo 7º, Inciso I, Alínea ' a '	0,00	0,00	0,00	30,00
Artigo 7º, Inciso I, Alínea ' b '	182.234.434,98	44,97	30,00	90,00
Artigo 7º, Inciso III, Alínea ' a '	140.125.881,98	34,58	15,00	60,00
Artigo 7º, Inciso V, Alínea ' b '	0,00	0,00	0,00	5,00
Artigo 8º, Inciso I	53.238.497,33	13,14	10,00	35,00
Artigo 9º, Inciso II	7.026.722,79	1,73	0,00	5,00
Artigo 9º, Inciso III	2.630.067,25	0,65	0,00	5,00
Artigo 10º, Inciso I	19.213.100,77	4,74	3,00	10,00
Artigo 11º	771.428,25	0,19	0,00	2,00
Artigo 12º	0,00	0,00	0,00	10,00

Artigo 20º - O total das aplicações dos recursos do regime próprio de previdência social em fundos de investimento e carteiras administradas não pode exceder a 5% (cinco por cento) do volume total de recursos de terceiros gerido por um mesmo gestor ou por gestoras ligadas ao seu respectivo grupo econômico, assim definido pela CVM em regulamentação específica. (NR) - (Resolução 4963)

Retorno dos investimentos e Benchmark's de ativos no mês de Março/2023 - RENDA FIXA

	Mês	Ano	3M	6M	12M	24M	VaR Mês	Volatilidade 12M
IDKA IPCA 2 Anos (Benchmark)	1,58%	4,71%	4,71%	7,06%	10,21%	20,24%	-	-
BB IDKA 2 TÍTULOS PÚBLICOS FI RENDA FIXA PREVIDENCIÁRIO	1,38%	4,37%	4,37%	6,90%	9,91%	19,41%	1,08%	0,03%
CAIXA BRASIL IDKA IPCA 2A TÍTULOS PÚBLICOS FI RENDA FIXA LP	1,39%	4,37%	4,37%	6,83%	9,61%	19,14%	1,11%	0,03%
IMA-B 5 (Benchmark)	1,52%	4,38%	4,38%	7,03%	10,38%	20,01%	-	-
BB IMA-B 5 FIC RENDA FIXA PREVIDENCIÁRIO LP	1,49%	4,32%	4,32%	6,87%	10,13%	19,36%	0,89%	0,03%
CAIXA BRASIL IMA-B 5 TÍTULOS PÚBLICOS FI RENDA FIXA LP	1,50%	4,32%	4,32%	6,89%	10,27%	19,62%	0,89%	0,02%
CAIXA BRASIL 2024 IV TÍTULOS PÚBLICOS FI RENDA FIXA	1,27%	1,05%	1,05%	3,78%	3,09%	6,11%	0,90%	0,05%
CAIXA BRASIL 2024 I TÍTULOS PÚBLICOS FI RENDA FIXA	1,27%	1,05%	1,05%	3,78%	3,28%	6,05%	0,90%	0,05%
IMA-B (Benchmark)	2,66%	3,98%	3,98%	4,22%	7,51%	12,36%	-	-
CAIXA BRASIL IMA-B TÍTULOS PÚBLICOS FI RENDA FIXA LP	2,65%	3,91%	3,91%	4,01%	7,31%	11,86%	1,62%	0,04%
IRF-M (Benchmark)	2,15%	3,89%	3,89%	5,70%	11,55%	13,99%	-	-
BB IRF-M TÍTULOS PÚBLICOS FI RENDA FIXA PREVIDENCIÁRIO	2,12%	3,80%	3,80%	5,50%	11,28%	13,33%	1,33%	0,03%
CAIXA BRASIL IRF-M TÍTULOS PÚBLICOS FI RENDA FIXA LP	2,12%	3,88%	3,88%	5,70%	11,40%	13,64%	1,33%	0,03%
CDI (Benchmark)	1,17%	3,25%	3,25%	6,55%	13,28%	20,54%	-	-
BB TÍTULOS PÚBLICOS IPCA FI RENDA FIXA PREVIDENCIÁRIO	1,18%	3,64%	3,64%	7,77%	11,11%	20,82%	0,19%	0,03%
BRDESCO PREMIUM FI RENDA FIXA REFERENCIADO DI	1,17%	3,21%	3,21%	6,65%	13,70%	21,72%	0,03%	0,00%



Retorno dos investimentos e Benchmark's de ativos no mês de Março/2023 - RENDA FIXA

	Mês	Ano	3M	6M	12M	24M	VaR Mês	Volatilidade 12M
BB INSTITUCIONAL FI RENDA FIXA	1,12%	2,67%	2,67%	5,99%	12,84%	20,67%	0,04%	0,01%
BB FLUXO FIC RENDA FIXA SIMPLES PREVIDENCIÁRIO	1,08%	2,99%	2,99%	6,03%	12,15%	18,06%	0,01%	0,00%
CAIXA BRASIL MATRIZ FI RENDA FIXA	1,16%	3,08%	3,08%	6,38%	13,21%	21,04%	0,03%	0,00%
SANTANDER FIC RENDA FIXA REFERENCIADO DI	1,16%	3,12%	3,12%	6,53%	13,53%	21,74%	0,03%	0,00%
IPCA (Benchmark)	0,71%	2,09%	2,09%	3,76%	4,65%	16,48%	-	-
BB ALOCAÇÃO ATIVA RETORNO TOTAL FIC RENDA FIXA PREVIDENCIÁRIO	1,88%	3,54%	3,54%	5,27%	10,69%	15,78%	0,88%	0,02%
ITAÚ INSTITUCIONAL ALOCAÇÃO DINÂMICA FIC RENDA FIXA	2,43%	4,12%	4,12%	3,57%	9,39%	16,97%	1,62%	0,03%
CAIXA BRASIL GESTÃO ESTRATÉGICA FIC RENDA FIXA	1,21%	3,25%	3,25%	5,55%	11,71%	14,38%	0,19%	0,01%
Não definido (Benchmark)	-	-	-	-	-	-	-	-
CAIXA BRASIL 2023 TÍTULOS PÚBLICOS FI RENDA FIXA	1,18%	3,63%	3,63%	4,49%	4,23%	-	0,19%	0,05%

Retorno dos investimentos e Benchmark's de ativos no mês de Março/2023 - RENDA VARIÁVEL

	Mês	Ano	3M	6M	12M	24M	VaR Mês	Volatilidade 12M
Não definido (Benchmark)	-	-	-	-	-	-	-	-
RIO BRAVO PROTEÇÃO BOLSA AMERICANA II FI MULTIMERCADO	2,34%	5,24%	5,24%	-	-	-	12,44%	-
CDI (Benchmark)	1,17%	3,25%	3,25%	6,55%	13,28%	20,54%	-	-
SAFRA S&P REAIS PB FIC MULTIMERCADO	3,99%	8,71%	8,71%	19,07%	-1,29%	18,69%	8,71%	0,24%
CAIXA ALOCAÇÃO MACRO FIC MULTIMERCADO LP	1,07%	2,15%	2,15%	3,87%	8,90%	14,16%	1,37%	0,04%
Ibovespa (Benchmark)	-2,91%	-7,16%	-7,16%	-7,41%	-15,10%	-12,65%	-	-
AZ QUEST AÇÕES FIC AÇÕES	-4,02%	-7,66%	-7,66%	-10,65%	-17,54%	-20,66%	5,71%	0,21%
BB AÇÕES VALOR FIC AÇÕES	-3,40%	-7,50%	-7,50%	-9,34%	-17,88%	-12,70%	8,24%	0,19%
BNP PARIBAS ACTION FIC AÇÕES	-4,46%	-6,21%	-6,21%	-10,28%	-16,52%	-15,63%	9,40%	0,21%
TRÍGONO DELPHOS INCOME INSTITUCIONAL FIC AÇÕES	-4,56%	-3,77%	-3,77%	1,15%	9,19%	-	11,86%	0,26%
TRÍGONO FLAGSHIP SMALL CAPS INSTITUCIONAL FIC AÇÕES	-6,31%	-7,03%	-7,03%	-4,59%	-1,88%	17,82%	14,06%	0,23%
CONSTÂNCIA FUNDAMENTO FI AÇÕES	-2,82%	-5,32%	-5,32%	-10,48%	-12,73%	-10,55%	6,78%	0,20%
SOMMA BRASIL FI AÇÕES	-4,91%	-11,02%	-11,02%	-12,44%	-19,61%	-21,23%	8,96%	0,23%
IFIX (Benchmark)	-1,69%	-3,70%	-3,70%	-7,68%	-0,68%	-3,01%	-	-
BRAZILIAN GRAVEYARD AND DEATH CARE SERVICES FII - CARE11	0,90%	-20,21%	-20,21%	-43,61%	-42,01%	316,67%	13,83%	0,38%
S&P 500 (Benchmark)	3,51%	7,03%	7,03%	14,61%	-9,29%	3,43%	-	-



Retorno dos investimentos e Benchmark's de ativos no mês de Março/2023 - RENDA VARIÁVEL

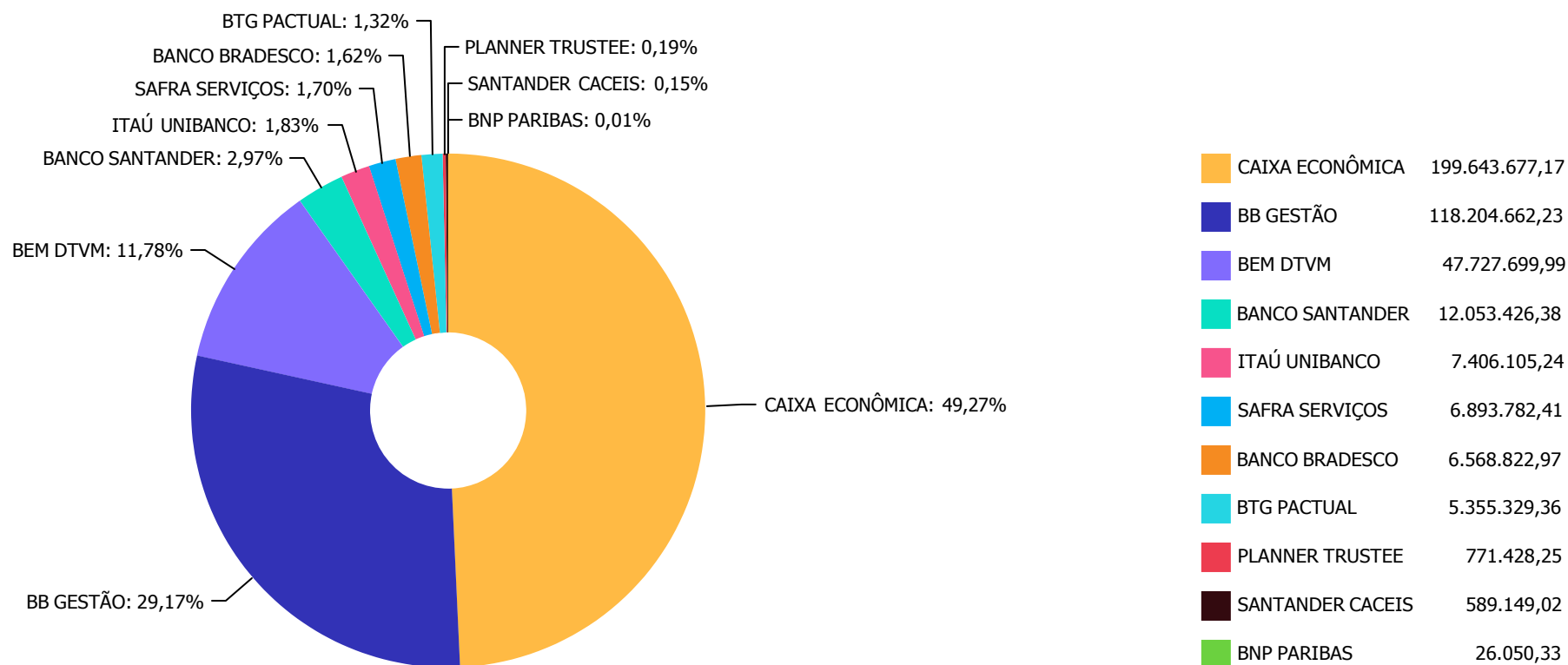
	Mês	Ano	3M	6M	12M	24M	VaR Mês	Volatilidade 12M
BTG PACTUAL S&P 500 BRL FI MULTIMERCADO	4,14%	8,86%	8,86%	19,71%	3,14%	25,17%	8,66%	0,23%
SMLL (Benchmark)	-1,74%	-9,51%	-9,51%	-16,40%	-27,95%	-35,01%	-	-
4UM SMALL CAPS FI AÇÕES	-9,93%	-13,10%	-13,10%	-20,32%	-21,45%	-24,11%	13,22%	0,26%
CAIXA SMALL CAPS ATIVO FI AÇÕES	-1,83%	-9,25%	-9,25%	-16,26%	-28,20%	-35,73%	11,46%	0,28%



Retorno dos investimentos e Benchmark's de ativos no mês de Março/2023 - INVESTIMENTO NO EXTERIOR

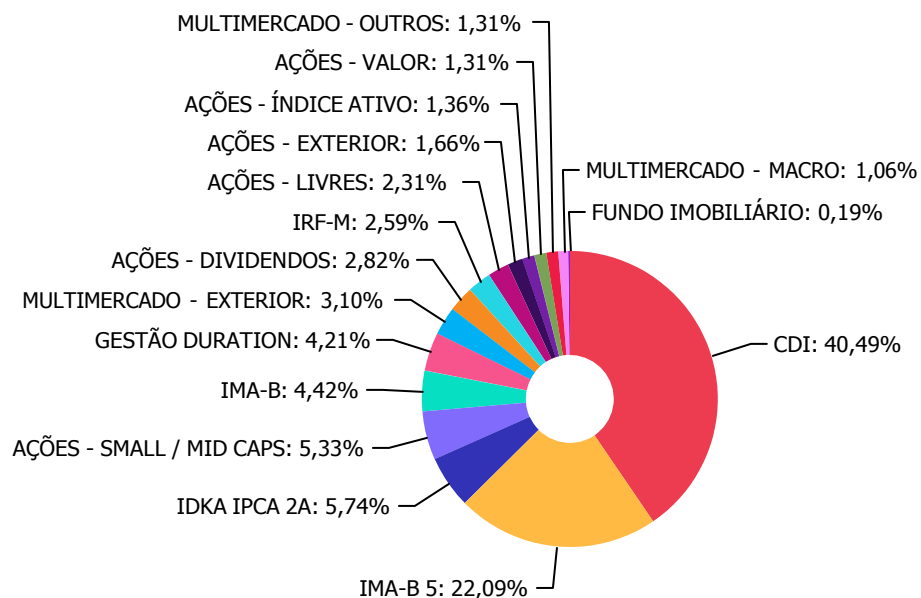
	Mês	Ano	3M	6M	12M	24M	VaR Mês	Volatilidade 12M
Global BDRX (Benchmark)	2,99%	8,73%	8,73%	13,01%	-3,04%	-8,03%	-	-
SAFRA CONSUMO AMERICANO PB FI AÇÕES BDR NÍVEL I	2,06%	4,91%	-	9,03%	-6,55%	-12,42%	8,08%	0,17%
MSCI WORLD (Benchmark)	0,32%	4,43%	4,43%	10,27%	-1,96%	-11,47%	-	-
BB GLOBAL SELECT EQUITY INVESTIMENTO NO EXTERIOR FI MULTIMERCADO	-0,32%	4,83%	-	13,57%	2,48%	-3,12%	8,33%	0,15%
BB NORDEA GLOBAL CLIMATE AND ENVIRONMENT INVESTIMENTO NO EXTERIOR...	-0,39%	2,15%	-	10,03%	0,11%	-10,08%	7,59%	0,15%
Ibovespa (Benchmark)	-2,91%	-7,16%	-7,16%	-7,41%	-15,10%	-12,65%	-	-
GLOBAL X CLOUD COMPUTING USD INVESTIMENTO NO EXTERIOR FIC AÇÕES	2,71%	9,46%	-	7,89%	-9,78%	-36,68%	14,11%	0,19%
GLOBAL X ROBÓTICA E INTELIGÊNCIA ARTIFICIAL USD INVESTIMENTO NO E...	5,14%	18,58%	-	32,20%	-7,38%	-33,62%	11,18%	0,30%

Distribuição dos ativos por Administradores - base (Março / 2023)





Distribuição dos ativos por Sub-Segmentos - base (Março / 2023)

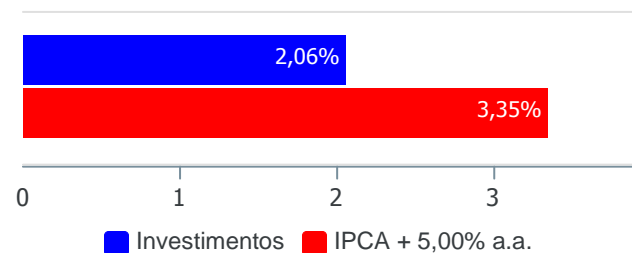


■ CDI	164.071.773,19	■ IMA-B 5	89.518.503,58	■ IDKA IPCA 2A	23.260.586,38	■ AÇÕES - SMALL / MID CAPS	21.616.388,82
■ IMA-B	17.927.595,04	■ GESTÃO DURATION	17.072.418,66	■ MULTIMERCADO - EXTERIOR	12.554.893,43	■ AÇÕES - DIVIDENDOS	11.445.835,68
■ IRF-M	10.509.440,11	■ AÇÕES - LIVRES	9.356.132,37	■ AÇÕES - EXTERIOR	6.720.941,13	■ AÇÕES - ÍNDICE ATIVO	5.494.586,65
■ AÇÕES - VALOR	5.325.553,81	■ MULTIMERCADO - OUTROS	5.302.491,02	■ MULTIMERCADO - MACRO	4.291.565,23	■ FUNDO IMOBILIÁRIO	771.428,25

Retorno e Meta de Rentabilidade acumulados no ano de 2023

Mês	Saldo Anterior	Aplicações	Resgates	Saldo no Mês	Retorno	Retorno Acum	Retorno Mês	Retorno Acum	Meta Mês	Meta Acum	Gap Acum	VaR
Janeiro	392.355.656,83	458.633,10	2.330.723,72	396.999.742,95	6.516.176,74	6.516.176,74	1,66%	1,66%	0,96%	0,96%	173,16%	2,55%
Fevereiro	396.999.742,95	6.812.733,03	3.327.223,55	399.934.272,51	-550.979,92	5.965.196,82	-0,14%	1,52%	1,19%	2,16%	70,33%	2,46%
Março	399.934.272,51	7.317.069,32	4.160.969,66	405.240.133,35	2.149.761,18	8.114.958,00	0,53%	2,06%	1,16%	3,35%	61,62%	2,40%

Investimentos x Meta de Rentabilidade

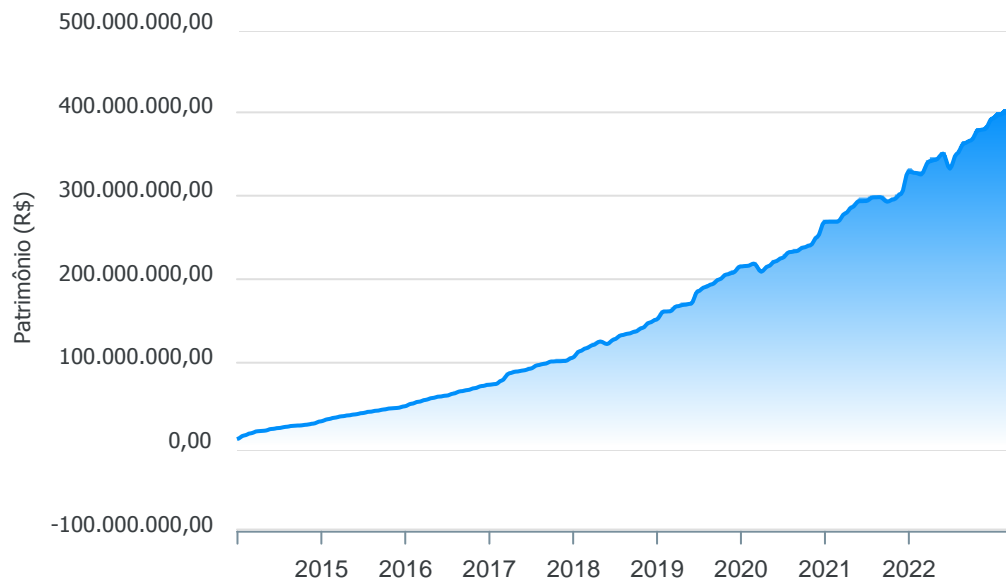




Gráficos ilustrativos de Evolução Patrimonial e indicadores

ANO 36M

Evolução do Patrimônio



- Investimentos
- Meta de Rentabilidade
- CDI
- IMA-B
- IMA-B 5
- IMA-B 5+
- IMA Geral
- IRF-M
- IRF-M 1
- IRF-M 1+
- Ibovespa
- IBX
- SMLL
- IDIV



Retorno dos Investimentos após as movimentações (aplicações e resgates) no mês de Março/2023

FUNDOS DE RENDA FIXA

Ativos Renda Fixa	Saldo Anterior	Aplicações	Resgates	Saldo Atual	Retorno (R\$)	Retorno (%)	(%) Instit	Var - Mês
CAIXA BRASIL IMA-B TÍTULOS PÚBLICOS FI RENDA FIXA ...	9.143.884,17	0,00	0,00	9.386.139,26	242.255,09	2,65%	2,65%	1,62%
ITAÚ INSTITUCIONAL ALOCAÇÃO DINÂMICA FIC RENDA FIX...	7.230.108,53	0,00	0,00	7.406.105,24	175.996,71	2,43%	2,43%	1,62%
BB IRF-M TÍTULOS PÚBLICOS FI RENDA FIXA PREVIDENCI...	5.141.187,58	0,00	0,00	5.250.316,86	109.129,28	2,12%	2,12%	1,33%
CAIXA BRASIL IRF-M TÍTULOS PÚBLICOS FI RENDA FIXA ...	5.149.825,33	0,00	0,00	5.259.123,25	109.297,92	2,12%	2,12%	1,33%
BB ALOCAÇÃO ATIVA RETORNO TOTAL FIC RENDA FIXA PRE...	540.317,05	0,00	0,00	550.455,61	10.138,56	1,88%	1,88%	0,88%
CAIXA BRASIL IMA-B 5 TÍTULOS PÚBLICOS FI RENDA FIX...	20.136.549,18	0,00	0,00	20.438.137,67	301.588,49	1,50%	1,50%	0,89%
BB IMA-B 5 FIC RENDA FIXA PREVIDENCIÁRIO LP	20.833.804,97	0,00	0,00	21.143.763,73	309.958,76	1,49%	1,49%	0,89%
CAIXA BRASIL IDKA IPCA 2A TÍTULOS PÚBLICOS FI REND...	15.662.478,07	0,00	0,00	15.880.801,37	218.323,30	1,39%	1,39%	1,11%
BB IDKA 2 TÍTULOS PÚBLICOS FI RENDA FIXA PREVIDENC...	7.279.148,47	0,00	0,00	7.379.785,01	100.636,54	1,38%	1,38%	1,08%
CAIXA BRASIL 2024 IV TÍTULOS PÚBLICOS FI RENDA FIX...	21.596.807,27	0,00	0,00	21.871.948,53	275.141,26	1,27%	1,27%	0,90%
CAIXA BRASIL 2024 I TÍTULOS PÚBLICOS FI RENDA FIXA	8.434.095,03	0,00	0,00	8.541.455,78	107.360,75	1,27%	1,27%	0,90%
CAIXA BRASIL GESTÃO ESTRATÉGICA FIC RENDA FIXA	9.006.664,95	0,00	0,00	9.115.857,81	109.192,86	1,21%	1,21%	0,19%
BB TÍTULOS PÚBLICOS IPCA FI RENDA FIXA PREVIDENCIÁ...	25.759.590,39	0,00	0,00	26.064.653,65	305.063,26	1,18%	1,18%	0,19%
CAIXA BRASIL 2023 TÍTULOS PÚBLICOS FI RENDA FIXA	30.986.279,46	0,00	0,00	31.351.996,45	365.716,99	1,18%	1,18%	0,19%
BRDESCO PREMIUM FI RENDA FIXA REFERENCIADO DI	6.493.108,55	0,00	0,00	6.568.822,97	75.714,42	1,17%	1,17%	0,03%
CAIXA BRASIL MATRIZ FI RENDA FIXA	67.191.844,24	73.000,00	0,00	68.044.967,60	780.123,36	1,16%	1,16%	0,03%
SANTANDER FIC RENDA FIXA REFERENCIADO DI	11.915.841,18	0,00	0,00	12.053.426,38	137.585,20	1,15%	1,15%	0,03%
BB INSTITUCIONAL FI RENDA FIXA	37.626.099,72	1.330.000,00	1.988.485,30	37.387.976,73	420.362,31	1,08%	1,12%	0,04%
BB FLUXO FIC RENDA FIXA SIMPLES PREVIDENCIÁRIO	4.871.158,96	5.914.069,32	2.172.484,36	8.664.583,06	51.839,14	0,48%	1,08%	0,01%
Total Renda Fixa	314.998.793,10	7.317.069,32	4.160.969,66	322.360.316,96	4.205.424,20	1,32%		0,46%



Retorno dos Investimentos após as movimentações (aplicações e resgates) no mês de Março/2023

FUNDOS DE RENDA VARIÁVEL

Ativos Renda Variável	Saldo Anterior	Aplicações	Resgates	Saldo Atual	Retorno (R\$)	Retorno (%)	(%) Instit	Var - Mês
BRAZILIAN GRAVEYARD AND DEATH CARE SERVICES FII - ...	764.571,11	0,00	0,00	771.428,25	6.857,14	0,90%	0,90%	13,83%
CAIXA SMALL CAPS ATIVO FI AÇÕES	5.563.472,78	0,00	0,00	5.461.684,22	-101.788,56	-1,83%	-1,83%	11,46%
CONSTÂNCIA FUNDAMENTO FI AÇÕES	9.241.246,97	0,00	0,00	8.980.604,96	-260.642,01	-2,82%	-2,82%	6,78%
BB AÇÕES VALOR FIC AÇÕES	5.513.184,06	0,00	0,00	5.325.553,81	-187.630,25	-3,40%	-3,40%	8,24%
AZ QUEST AÇÕES FIC AÇÕES	364.111,37	0,00	0,00	349.477,08	-14.634,29	-4,02%	-4,02%	5,71%
BNP PARIBAS ACTION FIC AÇÕES	27.265,63	0,00	0,00	26.050,33	-1.215,30	-4,46%	-4,46%	9,40%
TRÍGONO DELPHOS INCOME INSTITUCIONAL FIC AÇÕES	11.992.398,98	0,00	0,00	11.445.835,68	-546.563,30	-4,56%	-4,56%	11,86%
SOMMA BRASIL FI AÇÕES	5.778.093,04	0,00	0,00	5.494.586,65	-283.506,39	-4,91%	-4,91%	8,96%
TRÍGONO FLAGSHIP SMALL CAPS INSTITUCIONAL FIC AÇÃOE...	12.917.972,56	0,00	0,00	12.102.916,41	-815.056,15	-6,31%	-6,31%	14,06%
4UM SMALL CAPS FI AÇÕES	4.498.502,63	0,00	0,00	4.051.788,19	-446.714,44	-9,93%	-9,93%	13,22%
CAIXA ALOCAÇÃO MACRO FIC MULTIMERCADO LP	4.246.000,63	0,00	0,00	4.291.565,23	45.564,60	1,07%	1,07%	1,37%
SAFRA S&P REAIS PB FIC MULTIMERCADO	4.100.261,88	0,00	0,00	4.263.715,16	163.453,28	3,99%	3,99%	8,71%
BTG PACTUAL S&P 500 BRL FI MULTIMERCADO	5.142.510,46	0,00	0,00	5.355.329,36	212.818,90	4,14%	4,14%	8,66%
RIO BRAVO PROTEÇÃO BOLSA AMERICANA II FI MULTIMERCADO	5.181.491,91	0,00	0,00	5.302.491,02	120.999,11	2,34%	2,34%	12,44%
Total Renda Variável	75.331.084,01	0,00	0,00	73.223.026,35	-2.108.057,66	-2,80%		10,17%



Retorno dos Investimentos após as movimentações (aplicações e resgates) no mês de (Março / 2023)

FUNDOS EXTERIOR

Ativos Exterior	Saldo Anterior	Aplicações	Resgates	Saldo Atual	Retorno (R\$)	Retorno (%)	(%) Instit	Var - Mês
GLOBAL X ROBÓTICA E INTELIGÊNCIA ARTIFICIAL USD IN...	290.359,76	0,00	0,00	305.310,25	14.950,49	5,15%	5,14%	11,18%
GLOBAL X CLOUD COMPUTING USD INVESTIMENTO NO EXTER...	276.355,53	0,00	0,00	283.838,77	7.483,24	2,71%	2,71%	14,11%
SAFRA CONSUMO AMERICANO PB FI AÇÕES BDR NÍVEL I	2.576.868,75	0,00	0,00	2.630.067,25	53.198,50	2,06%	2,06%	8,08%
BB GLOBAL SELECT EQUITY INVESTIMENTO NO EXTERIOR F...	2.945.229,43	0,00	0,00	2.935.848,91	-9.380,52	-0,32%	-0,32%	8,33%
BB NORDEA GLOBAL CLIMATE AND ENVIRONMENT INVESTIME...	3.515.581,93	0,00	0,00	3.501.724,86	-13.857,07	-0,39%	-0,39%	7,59%
Total Exterior	9.604.395,40	0,00	0,00	9.656.790,04	52.394,64	0,55%		8,25%

Retorno dos Investimentos após as movimentações (aplicações e resgates) no 1º Trimestre/2023

FUNDOS DE RENDA FIXA

Ativos Renda Fixa	Saldo Anterior	Aplicações	Resgates	Saldo Atual	Retorno (R\$)	Retorno (%)	(%) Instit
CAIXA BRASIL MATRIZ FI RENDA FIXA	64.781.757,89	1.288.000,00	40.300,00	68.044.967,60	2.015.509,71	3,05%	3,08%
CAIXA BRASIL 2023 TÍTULOS PÚBLICOS FI RENDA FIXA	30.253.475,14	0,00	0,00	31.351.996,45	1.098.521,31	3,63%	3,63%
BB INSTITUCIONAL FI RENDA FIXA	35.109.969,89	3.930.263,22	2.618.147,78	37.387.976,73	965.891,40	2,47%	2,67%
BB TÍTULOS PÚBLICOS IPCA FI RENDA FIXA PREVIDENCIÁ...	25.148.646,95	0,00	0,00	26.064.653,65	916.006,70	3,64%	3,64%
BB IMA-B 5 FIC RENDA FIXA PREVIDENCIÁRIO LP	20.267.757,68	0,00	0,00	21.143.763,73	876.006,05	4,32%	4,32%
CAIXA BRASIL 2024 IV TÍTULOS PÚBLICOS FI RENDA FIX...	21.645.376,13	0,00	642.252,90	21.871.948,53	868.825,30	4,01%	1,05%
CAIXA BRASIL IMA-B 5 TÍTULOS PÚBLICOS FI RENDA FIX...	19.591.019,96	0,00	0,00	20.438.137,67	847.117,71	4,32%	4,32%
CAIXA BRASIL IDKA IPCA 2A TÍTULOS PÚBLICOS FI REND...	15.216.053,59	0,00	0,00	15.880.801,37	664.747,78	4,37%	4,37%
SANTANDER FIC RENDA FIXA REFERENCIADO DI	11.688.446,46	0,00	0,00	12.053.426,38	364.979,92	3,12%	3,12%
CAIXA BRASIL IMA-B TÍTULOS PÚBLICOS FI RENDA FIXA ...	9.033.310,30	0,00	0,00	9.386.139,26	352.828,96	3,91%	3,91%
CAIXA BRASIL 2024 I TÍTULOS PÚBLICOS FI RENDA FIXA	8.452.517,45	0,00	250.098,82	8.541.455,78	339.037,15	4,01%	1,05%
BB IDKA 2 TÍTULOS PÚBLICOS FI RENDA FIXA PREVIDENC...	7.070.710,56	0,00	0,00	7.379.785,01	309.074,45	4,37%	4,37%
ITAÚ INSTITUCIONAL ALOCAÇÃO DINÂMICA FIC RENDA FIX...	7.112.791,39	0,00	0,00	7.406.105,24	293.313,85	4,12%	4,12%
CAIXA BRASIL GESTÃO ESTRATÉGICA FIC RENDA FIXA	8.829.125,08	0,00	0,00	9.115.857,81	286.732,73	3,25%	3,25%
BRDESCO PREMIUM FI RENDA FIXA REFERENCIADO DI	6.364.782,00	0,00	0,00	6.568.822,97	204.040,97	3,21%	3,21%
CAIXA BRASIL IRF-M TÍTULOS PÚBLICOS FI RENDA FIXA ...	5.062.887,90	0,00	0,00	5.259.123,25	196.235,35	3,88%	3,88%
BB IRF-M TÍTULOS PÚBLICOS FI RENDA FIXA PREVIDENCI...	5.057.964,05	0,00	0,00	5.250.316,86	192.352,81	3,80%	3,80%
BB FLUXO FIC RENDA FIXA SIMPLES PREVIDENCIÁRIO	5.419.849,23	9.370.172,23	6.268.117,43	8.664.583,06	142.679,03	0,96%	2,99%
BB ALOCAÇÃO ATIVA RETORNO TOTAL FIC RENDA FIXA PRE...	531.647,37	0,00	0,00	550.455,61	18.808,24	3,54%	3,54%
Total Renda Fixa	306.638.089,02	14.588.435,45	9.818.916,93	322.360.316,96	10.952.709,42	3,52%	

Retorno dos Investimentos após as movimentações (aplicações e resgates) no 1º Trimestre/2023

FUNDOS DE RENDA VARIÁVEL

Ativos Renda Variável	Saldo Anterior	Aplicações	Resgates	Saldo Atual	Retorno (R\$)	Retorno (%)	(%) Instit
BTG PACTUAL S&P 500 BRL FI MULTIMERCADO	4.919.624,94	0,00	0,00	5.355.329,36	435.704,42	8,86%	8,86%
SAFRA S&P REAIS PB FIC MULTIMERCADO	3.922.220,50	0,00	0,00	4.263.715,16	341.494,66	8,71%	8,71%
RIO BRAVO PROTEÇÃO BOLSA AMERICANA II FI MULTIMERC...	5.038.457,48	0,00	0,00	5.302.491,02	264.033,54	5,24%	5,24%
CAIXA ALOCAÇÃO MACRO FIC MULTIMERCADO LP	4.201.379,22	0,00	0,00	4.291.565,23	90.186,01	2,15%	2,15%
BNP PARIBAS ACTION FIC AÇÕES	27.773,80	0,00	0,00	26.050,33	-1.723,47	-6,21%	-6,21%
AZ QUEST AÇÕES FIC AÇÕES	378.483,29	0,00	0,00	349.477,08	-29.006,21	-7,66%	-7,66%
BRAZILIAN GRAVEYARD AND DEATH CARE SERVICES FII - ...	966.856,74	0,00	0,00	771.428,25	-195.428,49	-20,21%	-20,21%
BB AÇÕES VALOR FIC AÇÕES	5.757.561,57	0,00	0,00	5.325.553,81	-432.007,76	-7,50%	-7,50%
TRÍGONO DELPHOS INCOME INSTITUCIONAL FIC AÇÕES	11.894.013,70	0,00	0,00	11.445.835,68	-448.178,02	-3,77%	-3,77%
CONSTÂNCIA FUNDAMENTO FI AÇÕES	9.484.670,86	0,00	0,00	8.980.604,96	-504.065,90	-5,31%	-5,31%
CAIXA SMALL CAPS ATIVO FI AÇÕES	6.018.434,15	0,00	0,00	5.461.684,22	-556.749,93	-9,25%	-9,25%
4UM SMALL CAPS FI AÇÕES	4.662.579,96	0,00	0,00	4.051.788,19	-610.791,77	-13,10%	-13,10%
SOMMA BRASIL FI AÇÕES	6.174.841,56	0,00	0,00	5.494.586,65	-680.254,91	-11,02%	-11,02%
TRÍGONO FLAGSHIP SMALL CAPS INSTITUCIONAL FIC AÇÃOE...	13.018.305,27	0,00	0,00	12.102.916,41	-915.388,86	-7,03%	-7,03%
Total Renda Variável	76.465.203,04	0,00	0,00	73.223.026,35	-3.242.176,69	-4,24%	



Retorno dos Investimentos após as movimentações (aplicações e resgates) no 1º Trimestre/2023

FUNDOS EXTERIOR

Ativos Exterior	Saldo Anterior	Aplicações	Resgates	Saldo Atual	Retorno (R\$)	Retorno (%)	(%) Instit
BB GLOBAL SELECT EQUITY INVESTIMENTO NO EXTERIOR F...	2.800.498,65	0,00	0,00	2.935.848,91	135.350,26	4,83%	4,83%
SAFRA CONSUMO AMERICANO PB FI AÇÕES BDR NÍVEL I	2.506.934,73	0,00	0,00	2.630.067,25	123.132,52	4,91%	4,91%
BB NORDEA GLOBAL CLIMATE AND ENVIRONMENT INVESTIME...	3.428.162,04	0,00	0,00	3.501.724,86	73.562,82	2,15%	2,15%
GLOBAL X ROBÓTICA E INTELIGÊNCIA ARTIFICIAL USD IN...	257.471,26	0,00	0,00	305.310,25	47.838,99	18,58%	18,58%
GLOBAL X CLOUD COMPUTING USD INVESTIMENTO NO EXTER...	259.298,09	0,00	0,00	283.838,77	24.540,68	9,46%	9,46%
Total Exterior	9.252.364,77	0,00	0,00	9.656.790,04	404.425,27	4,37%	

Disclaimer

Este documento (caracterizado como relatório, parecer ou análise) foi preparado para uso exclusivo do destinatário, não podendo ser reproduzido ou distribuído por este a qualquer pessoa sem expressa autorização da empresa. As informações aqui contidas são somente com o objetivo de prover informações e não representa, em nenhuma hipótese, uma oferta de compra e venda ou solicitação de compra e venda de qualquer valor mobiliário ou instrumento financeiro. Trata-se apenas uma OPINIÃO que reflete o momento da análise e são consubstanciadas em informações coletadas em fontes públicas e que julgamos confiáveis.

A utilização destas informações em suas tomadas de decisão e consequentes perdas e ganhos não nos torna responsáveis diretos. As informações aqui contidas não representam garantia de exatidão das informações prestadas ou julgamento sobre a qualidade delas, e não devem ser consideradas como tais.

As informações deste documento estão em consonância com as informações sobre os produtos mencionados, entretanto não substituem seus materiais oficiais, como regulamentos, prospectos de divulgação e outros. É recomendada a leitura cuidadosa destes materiais, com especial atenção para as cláusulas relativas ao objetivo, aos riscos e à política de investimento dos produtos. Todas as informações podem ser obtidas com o responsável pela distribuição, gestão ou no site da CVM (Comissão de Valores Mobiliários).

Sua elaboração buscou atender os objetivos de investimentos do cliente, considerando a sua situação financeira e seu perfil.

A rentabilidade obtida no passado não representa garantia de rentabilidade futura e os produtos estruturados e/ou de longo prazo possuem, além da volatilidade, riscos associados à sua carteira de crédito e estruturação. Os riscos inerentes aos diversos tipos de operações com valores mobiliários de bolsa, balcão, nos mercados de liquidação futura e de derivativos, podem resultar em perdas aos investimentos realizados, bem como o inverso proporcionalmente. Todos e qualquer outro valor exibido está representado em Real (BRL) e para os cálculos, foram utilizadas observações diárias, sendo sua fonte o Sistema Quantum Axis e a CVM.

A contratação de empresa de consultoria de valores mobiliários para a emissão deste documento não assegura ou sugere a existência de garantia de resultados futuros ou a isenção de risco. Cabe a consultoria de valores mobiliários a prestação dos serviços de orientação, recomendação e aconselhamento, de forma profissional, independente e individualizada, sobre investimentos no mercado de valores mobiliários, cuja adoção e implementação sejam exclusivas do cliente.

Na apuração do cálculo de rentabilidade da carteira de investimentos são considerados os recursos descritos no art. 6º da Resolução CMN nº 4.963/2021, provenientes do recolhimento das alíquotas de contribuição dos servidores, exclusivamente com finalidade previdenciária, excluindo qualquer tipo de recurso recebidos com finalidade administrativa, em consonância com a Portaria nº 402/2008, art. 15, inciso III, alínea "a".

Os RPPS devem estar adequados às normativas pertinentes e principalmente a Portaria 1.467, de 02 de junho de 2022. e suas alterações, além da Resolução CMN nº 4.963 de 25 de novembro de 2021 e suas alterações, que dispõem sobre as aplicações dos recursos financeiros dos Regimes Próprios de Previdência Social, instituídos pela União, Estados, Distrito Federal e Municípios e dá outras providências.