

Relatório Analítico dos Investimentos

em agosto de 2022

Carteira consolidada de investimentos - base (Agosto / 2022)

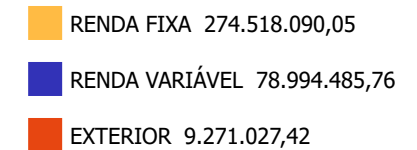
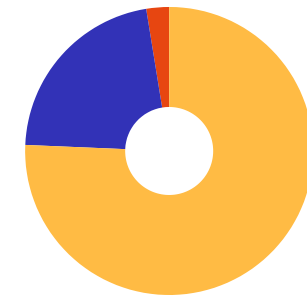
Produto / Fundo	Resgate	Carência	Saldo	Particip. S/ Total	Cotistas	% S/ PL do Fundo	Enquadramento
BB ALOCAÇÃO ATIVA FIC RENDA FIXA PREVIDENCIÁRIO	D+3	Não há	516.029,21	0,14%	395	0,01%	Artigo 7º, Inciso I, Alínea ' b ' '
BB IDKA 2 TÍTULOS PÚBLICOS FI RENDA FIXA PREVIDE...	D+1	Não há	11.769.388,13	3,24%	1.071	0,13%	Artigo 7º, Inciso I, Alínea ' b ' '
BB IMA-B 5 FIC RENDA FIXA PREVIDENCIÁRIO LP	D+1	Não há	19.705.479,10	5,43%	815	0,31%	Artigo 7º, Inciso I, Alínea ' b ' '
BB TÍTULOS PÚBLICOS IPCA FI RENDA FIXA PREVIDENC...	D+0	16/05/2023	19.972.115,05	5,51%	318	0,58%	Artigo 7º, Inciso I, Alínea ' b ' '
BB TÍTULOS PÚBLICOS IPCA I FI RENDA FIXA PREVIDE...	D+0	15/08/2022	4.828.383,30	1,33%	51	1,70%	Artigo 7º, Inciso I, Alínea ' b ' '
CAIXA BRASIL 2023 TÍTULOS PÚBLICOS FI RENDA FIXA	D+0	463 dias	29.979.877,53	8,26%	270	0,77%	Artigo 7º, Inciso I, Alínea ' b ' '
CAIXA BRASIL 2024 I TÍTULOS PÚBLICOS FI RENDA FI...	D+0	16/08/2024	8.190.336,89	2,26%	105	1,78%	Artigo 7º, Inciso I, Alínea ' b ' '
CAIXA BRASIL GESTÃO ESTRATÉGICA FIC RENDA FIXA	D+0	Não há	29.495.868,29	8,13%	814	0,50%	Artigo 7º, Inciso I, Alínea ' b ' '
CAIXA BRASIL IDKA IPCA 2A TÍTULOS PÚBLICOS FI RE...	D+0	Não há	19.711.692,50	5,43%	1.063	0,20%	Artigo 7º, Inciso I, Alínea ' b ' '
CAIXA BRASIL IMA-B 5 TÍTULOS PÚBLICOS FI RENDA F...	D+0	Não há	19.040.034,24	5,25%	1.006	0,20%	Artigo 7º, Inciso I, Alínea ' b ' '
CAIXA BRASIL IMA-B TÍTULOS PÚBLICOS FI RENDA FIX...	D+0	Não há	8.891.050,00	2,45%	776	0,23%	Artigo 7º, Inciso I, Alínea ' b ' '
BB FLUXO FIC RENDA FIXA SIMPLES PREVIDENCIÁRIO	D+0	Não há	30.711.957,97	8,47%	872	0,95%	Artigo 7º, Inciso III, Alínea ' a ' '
BRANCO ALOCAÇÃO DINÂMICA FIC RENDA FIXA	D+4	Não há	5.791.524,77	1,60%	168	0,78%	Artigo 7º, Inciso III, Alínea ' a ' '
BRANCO PREMIUM FI RENDA FIXA REFERENCIADO DI	D+0	Não há	298.126,13	0,08%	287	0,00%	Artigo 7º, Inciso III, Alínea ' a ' '
CAIXA BRASIL ATIVA FIC RENDA FIXA LP	D+1	Não há	26.011.454,65	7,17%	128	3,26%	Artigo 7º, Inciso III, Alínea ' a ' '
CAIXA BRASIL MATRIZ FI RENDA FIXA	D+0	Não há	21.372.518,57	5,89%	271	0,45%	Artigo 7º, Inciso III, Alínea ' a ' '
ITAU INSTITUCIONAL ALOCAÇÃO DINÂMICA FIC RENDA F...	D+1	Não há	7.042.723,10	1,94%	242	0,29%	Artigo 7º, Inciso III, Alínea ' a ' '
SANTANDER FIC RENDA FIXA REFERENCIADO DI	D+0	Não há	11.189.530,62	3,08%	325	0,17%	Artigo 7º, Inciso III, Alínea ' a ' '
AZ QUEST AÇÕES FIC AÇÕES	D+4	Não há	392.867,50	0,11%	5.365	0,12%	Artigo 8º, Inciso I
BB AÇÕES VALOR FIC AÇÕES	D+33	Não há	5.954.037,48	1,64%	1.967	0,55%	Artigo 8º, Inciso I

Carteira consolidada de investimentos - base (Agosto / 2022)

Produto / Fundo	Resgate	Carência	Saldo	Particip. S/ Total	Cotistas	% S/ PL do Fundo	Enquadramento
BNP PARIBAS ACTION FIC AÇÕES	D+30	Não há	29.141,00	0,01%	646	0,01%	Artigo 8º, Inciso I
CAIXA SMALL CAPS ATIVO FI AÇÕES	D+4	Não há	11.583.057,65	3,19%	7.760	1,75%	Artigo 8º, Inciso I
CONSTÂNCIA FUNDAMENTO FI AÇÕES	D+15	Não há	5.303.157,07	1,46%	4.062	0,42%	Artigo 8º, Inciso I
ITAÚ DUNAMIS FIC AÇÕES	D+24	Não há	4.919.773,86	1,36%	24.093	0,20%	Artigo 8º, Inciso I
SOMMA BRASIL FI AÇÕES	D+4	Não há	6.252.066,86	1,72%	2.928	1,82%	Artigo 8º, Inciso I
TRÍGONO DELPHOS INCOME INSTITUCIONAL FIC AÇÕES	D+32	Não há	11.685.253,12	3,22%	18	2,66%	Artigo 8º, Inciso I
TRÍGONO FLAGSHIP SMALL CAPS INSTITUCIONAL FIC AÇ...	D+32	Não há	13.112.005,60	3,61%	31	1,38%	Artigo 8º, Inciso I
BB GLOBAL SELECT EQUITY INVESTIMENTO NO EXTERIOR...	D+5 du	Não há	2.738.009,72	0,75%	66	0,21%	Artigo 9º, Inciso II
BB NORDEA GLOBAL CLIMATE AND ENVIRONMENT INVESTI...	D+5 du	Não há	3.416.162,49	0,94%	61	0,53%	Artigo 9º, Inciso II
GLOBAL X CLOUD COMPUTING USD INVESTIMENTO NO EXT...	D+6 du	Não há	271.318,00	0,07%	10	1,66%	Artigo 9º, Inciso II
GLOBAL X ROBÓTICA E INTELIGÊNCIA ARTIFICIAL USD ...	D+6 du	Não há	255.438,25	0,07%	11	1,97%	Artigo 9º, Inciso II
SAFRA CONSUMO AMERICANO PB FI AÇÕES BDR NÍVEL I	D+5	Não há	2.590.098,96	0,71%	671	0,20%	Artigo 9º, Inciso III
BTG PACTUAL S&P 500 BRL FI MULTIMERCADO	D+2 du	Não há	4.709.483,83	1,30%	3.069	1,13%	Artigo 10º, Inciso I
CAIXA ALOCAÇÃO MACRO FIC MULTIMERCADO LP	D+4	Não há	4.074.157,53	1,12%	8.603	0,18%	Artigo 10º, Inciso I
SAFRA S&P REAIS PB FIC MULTIMERCADO	D+2	Não há	3.916.172,09	1,08%	127	0,48%	Artigo 10º, Inciso I
WESTERN ASSET US INDEX 500 FI MULTIMERCADO	D+1	Não há	5.664.455,61	1,56%	35.991	0,46%	Artigo 10º, Inciso I
BRAZILIAN GRAVEYARD AND DEATH CARE SERVICES FII ...	Não se ...	Não se aplica	1.398.856,56	0,39%		0,96%	Artigo 11º
Total para cálculo dos limites da Resolução			362.783.603,23				

Enquadramento e Política de Investimento (RENDA FIXA) - base (Agosto / 2022)

Artigos - Renda Fixa	Resolução Pró Gestão - Nivel 1	Carteira \$	Carteira	Estratégia de Alocação - 2022			GAP Superior
				Inf	Alvo	Sup	
Artigo 7º, Inciso I, Alínea ' a '	100,00%	0,00	0,00%	0,00%	10,00%	45,00%	163.252.621,45
Artigo 7º, Inciso I, Alínea ' b '	100,00%	172.100.254,24	47,44%	15,00%	37,00%	80,00%	118.126.628,34
Artigo 7º, Inciso III, Alínea ' a '	65,00%	102.417.835,81	28,23%	10,00%	15,50%	65,00%	133.391.506,29
Artigo 7º, Inciso IV	20,00%	0,00	0,00%	0,00%	1,00%	20,00%	72.556.720,65
Artigo 7º, Inciso V, Alínea ' b '	5,00%	0,00	0,00%	0,00%	3,00%	5,00%	18.139.180,16
Total Renda Fixa	100,00%	274.518.090,05	75,67%	25,00%	66,50%	215,00%	



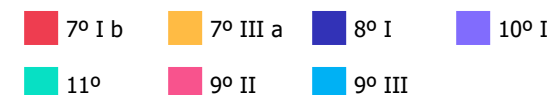
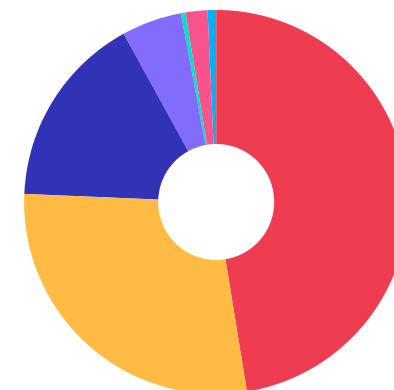
ATENÇÃO! Os limites respeitam as condições previstas na Resolução 4.695/18 em seus Artigo 7º § 10º e Artigo 8º § 10º para RPPS Certificado pelo Pró-Gestão!



Enquadramento e Política de Investimento (RENDA VARIÁVEL E EXTERIOR) - base (Agosto / 2022)

Artigos - Renda Variável	Resolução Pró Gestão - Nivel 1	Carteira \$	Carteira	Estratégia de Alocação - 2022			GAP Superior
				Inf	Alvo	Sup	
Artigo 8º, Inciso I	35,00%	59.231.360,14	16,33%	10,00%	22,00%	35,00%	67.742.900,99
Artigo 10º, Inciso I	10,00%	18.364.269,06	5,06%	2,00%	5,00%	10,00%	17.914.091,26
Artigo 11º	5,00%	1.398.856,56	0,39%	0,00%	0,50%	5,00%	16.740.323,60
Total Renda Variável	35,00%	78.994.485,76	21,77%	12,00%	27,50%	50,00%	

Artigos - Exterior	Resolução Pró Gestão - Nivel 1	Carteira \$	Carteira	Estratégia de Alocação - Limite - 2022			GAP Superior
				Inferior	Alvo	Superior	
Artigo 9º, Inciso II	10,00%	6.680.928,46	1,84%	2,00%	3,00%	10,00%	29.597.431,86
Artigo 9º, Inciso III	10,00%	2.590.098,96	0,71%	0,00%	6,00%	10,00%	33.688.261,36
Total Exterior	10,00%	9.271.027,42	2,56%	2,00%	9,00%	20,00%	



Enquadramento por Gestores - base (Agosto / 2022)

Gestão	Valor	% S/ Carteira	% S/ PL Gestão
CAIXA DTVM	178.350.047,85	49,16	0,63
BB GESTÃO DE RECURSOS DTVM	99.611.562,45	27,46	-
TRÍGONO CAPITAL	24.797.258,72	6,84	0,54
ITAU DTVM	11.962.496,96	3,30	0,00
SANTANDER BRASIL ASSET MANAGEM...	11.189.530,62	3,08	0,00
BANCO J. SAFRA S/A	6.506.271,05	1,79	0,00
SOMMA INVESTIMENTOS	6.252.066,86	1,72	-
BRDESCO ASSET MANAGEMENT	6.089.650,90	1,68	0,00
WESTERN ASSET	5.664.455,61	1,56	0,01
CONSTÂNCIA INVESTIMENTOS	5.303.157,07	1,46	0,31
BTG PACTUAL ASSET MANAGEMENT S...	4.709.483,83	1,30	0,00
ZION INVEST	1.398.856,56	0,39	0,38
MIRAE ASSET	526.756,25	0,15	-
AZ QUEST INVESTIMENTOS	392.867,50	0,11	0,00
BNP PARIBAS ASSET MANAGEMENT	29.141,00	0,01	0,00

Estratégia de Alocação para os Próximos 5 Anos

Artigos	Estratégia de Alocação - 2022		Limite Inferior (%)	Limite Superior (%)
	Carteira \$	Carteira %		
Artigo 7º, Inciso I, Alínea ' a '	0,00	0,00	0,00	45,00
Artigo 7º, Inciso I, Alínea ' b '	172.100.254,24	47,44	15,00	80,00
Artigo 7º, Inciso III, Alínea ' a '	102.417.835,81	28,23	10,00	65,00
Artigo 7º, Inciso V, Alínea ' b '	0,00	0,00	0,00	5,00
Artigo 8º, Inciso I	59.231.360,14	16,33	10,00	35,00
Artigo 9º, Inciso II	6.680.928,46	1,84	2,00	10,00
Artigo 9º, Inciso III	2.590.098,96	0,71	0,00	10,00
Artigo 10º, Inciso I	18.364.269,06	5,06	2,00	10,00
Artigo 11º	1.398.856,56	0,39	0,00	5,00
Artigo 12º	0,00	0,00	0,00	10,00

Artigo 20º - O total das aplicações dos recursos do regime próprio de previdência social em fundos de investimento e carteiras administradas não pode exceder a 5% (cinco por cento) do volume total de recursos de terceiros gerido por um mesmo gestor ou por gestoras ligadas ao seu respectivo grupo econômico, assim definido pela CVM em regulamentação específica. (NR) - (Resolução 4963)

Retorno dos investimentos e Benchmark's de ativos no mês de Agosto/2022 - RENDA FIXA

	Mês	Ano	3M	6M	12M	24M	VaR Mês	Volatilidade 12M
IDKA IPCA 2 Anos (Benchmark)	-0,36%	6,28%	-0,07%	4,90%	9,42%	14,98%	-	-
BB IDKA 2 TÍTULOS PÚBLICOS FI RENDA FIXA PREVIDENCIÁRIO	-0,05%	6,17%	0,00%	4,95%	9,27%	14,82%	1,44%	0,04%
CAIXA BRASIL IDKA IPCA 2A TÍTULOS PÚBLICOS FI RENDA FIXA LP	-0,11%	5,99%	-0,18%	4,77%	9,08%	14,35%	1,43%	0,04%
IMA-B 5 (Benchmark)	0,00%	6,62%	0,35%	5,38%	9,88%	15,12%	-	-
BB TÍTULOS PÚBLICOS IPCA I FI RENDA FIXA PREVIDENCIÁRIO	1,20%	9,39%	2,36%	7,56%	12,86%	20,30%	0,06%	0,03%
BB IMA-B 5 FIC RENDA FIXA PREVIDENCIÁRIO LP	0,01%	6,48%	0,32%	5,28%	9,60%	14,55%	1,32%	0,04%
CAIXA BRASIL 2024 I TÍTULOS PÚBLICOS FI RENDA FIXA	-2,95%	-0,10%	-3,05%	1,67%	2,92%	0,76%	4,81%	0,06%
CAIXA BRASIL IMA-B 5 TÍTULOS PÚBLICOS FI RENDA FIXA LP	0,05%	6,58%	0,40%	5,38%	9,75%	14,69%	1,30%	0,04%
IMA-B (Benchmark)	1,10%	4,57%	-0,15%	4,78%	5,54%	8,99%	-	-
CAIXA BRASIL IMA-B TÍTULOS PÚBLICOS FI RENDA FIXA LP	1,20%	4,52%	-0,12%	4,77%	5,40%	8,57%	3,19%	0,06%
CDI (Benchmark)	1,17%	7,74%	3,25%	6,16%	10,20%	13,18%	-	-
BB FLUXO FIC RENDA FIXA SIMPLES PREVIDENCIÁRIO	1,08%	7,01%	2,99%	5,60%	9,08%	10,75%	0,01%	0,01%
BB ALOCAÇÃO ATIVA FIC RENDA FIXA PREVIDENCIÁRIO	1,21%	5,39%	1,95%	4,70%	6,43%	7,49%	1,09%	0,03%
CAIXA BRASIL MATRIZ FI RENDA FIXA	1,20%	8,06%	3,30%	6,22%	10,64%	13,69%	0,02%	0,01%
BRANCO PREMIUM FI RENDA FIXA REFERENCIADO DI	1,21%	8,15%	3,40%	6,43%	10,90%	14,08%	0,01%	0,01%
SANTANDER FIC RENDA FIXA REFERENCIADO DI	1,21%	8,14%	3,37%	6,40%	10,90%	14,80%	0,01%	0,01%

Retorno dos investimentos e Benchmark's de ativos no mês de Agosto/2022 - RENDA FIXA

	Mês	Ano	3M	6M	12M	24M	VaR Mês	Volatilidade 12M
IPCA (Benchmark)	-0,36%	4,39%	-0,37%	2,79%	8,73%	19,25%	-	-
BB TÍTULOS PÚBLICOS IPCA FI RENDA FIXA PREVIDENCIÁRIO	-0,14%	7,06%	0,26%	5,50%	9,93%	14,73%	0,55%	0,04%
BRANCO ALOCAÇÃO DINÂMICA FIC RENDA FIXA	1,32%	5,81%	1,99%	4,85%	7,25%	7,74%	1,41%	0,02%
ITAÚ INSTITUCIONAL ALOCAÇÃO DINÂMICA FIC RENDA FIXA	0,61%	6,77%	2,21%	5,24%	9,98%	11,78%	1,47%	0,02%
CAIXA BRASIL GESTÃO ESTRATÉGICA FIC RENDA FIXA	1,47%	6,96%	2,51%	5,40%	8,49%	8,48%	0,58%	0,02%
CAIXA BRASIL ATIVA FIC RENDA FIXA LP	1,57%	7,26%	2,29%	5,42%	9,43%	9,06%	0,73%	0,01%
Não definido (Benchmark)	-	-	-	-	-	-	-	-
CAIXA BRASIL 2023 TÍTULOS PÚBLICOS FI RENDA FIXA	-0,14%	-	0,26%	2,06%	-	-	0,55%	-

Retorno dos investimentos e Benchmark's de ativos no mês de Agosto/2022 - RENDA VARIÁVEL

	Mês	Ano	3M	6M	12M	24M	VaR Mês	Volatilidade 12M
S&P 500 (Benchmark)	-4,24%	-17,02%	-4,29%	-9,80%	-12,55%	12,99%	-	-
WESTERN ASSET US INDEX 500 FI MULTIMERCADO	-3,22%	-12,19%	-1,71%	-5,39%	-5,35%	23,41%	8,99%	0,21%
BTG PACTUAL S&P 500 BRL FI MULTIMERCADO	-3,14%	-11,92%	-1,60%	-5,07%	-4,92%	25,53%	9,02%	0,21%
Ibovespa (Benchmark)	6,16%	4,48%	-1,64%	-3,20%	-7,79%	10,22%	-	-
BB AÇÕES VALOR FIC AÇÕES	4,77%	-0,18%	-3,54%	-3,37%	-5,17%	19,86%	9,11%	0,20%
ITAÚ DUNAMIS FIC AÇÕES	6,54%	3,13%	0,39%	3,02%	-11,29%	7,56%	7,56%	0,20%
TRÍGONO DELPHOS INCOME INSTITUCIONAL FIC AÇÕES	8,98%	12,01%	-2,06%	17,27%	4,25%	-	9,85%	0,27%
TRÍGONO FLAGSHIP SMALL CAPS INSTITUCIONAL FIC AÇÕES	9,34%	6,13%	-1,14%	12,64%	-5,75%	76,89%	10,19%	0,27%
AZ QUEST AÇÕES FIC AÇÕES	6,84%	3,44%	-1,87%	-3,04%	-10,88%	-5,37%	9,06%	0,22%
BNP PARIBAS ACTION FIC AÇÕES	6,36%	8,49%	-1,88%	-0,64%	-5,70%	6,65%	8,85%	0,23%
CONSTÂNCIA FUNDAMENTO FI AÇÕES	6,88%	9,14%	-0,18%	6,10%	-0,65%	16,67%	7,36%	0,20%
SOMMA BRASIL FI AÇÕES	6,87%	1,36%	-3,69%	-4,60%	-11,49%	2,81%	9,70%	0,23%
SMLL (Benchmark)	10,90%	-6,34%	-2,42%	-4,48%	-22,25%	-9,05%	-	-
CAIXA SMALL CAPS ATIVO FI AÇÕES	10,67%	-6,43%	-2,74%	-5,07%	-22,69%	-11,35%	13,66%	0,29%
CDI (Benchmark)	1,17%	7,74%	3,25%	6,16%	10,20%	13,18%	-	-
CAIXA ALOCAÇÃO MACRO FIC MULTIMERCADO LP	2,21%	7,59%	2,61%	5,35%	7,70%	12,73%	1,19%	0,04%
SAFRA S&P REAIS PB FIC MULTIMERCADO	-3,18%	-12,06%	-1,69%	-5,19%	-5,33%	23,18%	8,90%	0,21%



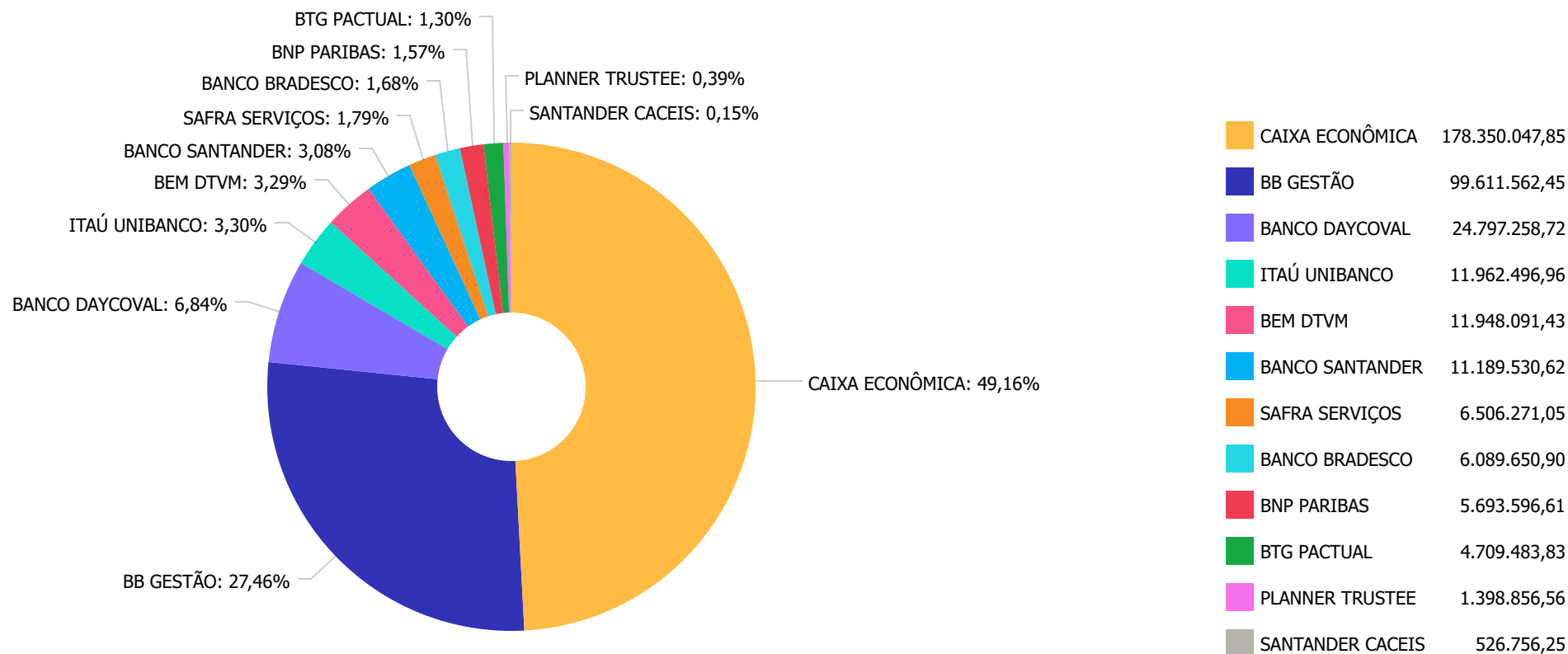
Retorno dos investimentos e Benchmark's de ativos no mês de Agosto/2022 - RENDA VARIÁVEL

	Mês	Ano	3M	6M	12M	24M	VaR Mês	Volatilidade 12M
IFIX (Benchmark)	5,76%	6,11%	5,52%	8,58%	8,23%	6,98%	-	-
BRAZILIAN GRAVEYARD AND DEATH CARE SERVICES FII - CARE11	-11,11%	47,29%	-12,63%	52,81%	11,78%	353,33%	13,61%	0,99%

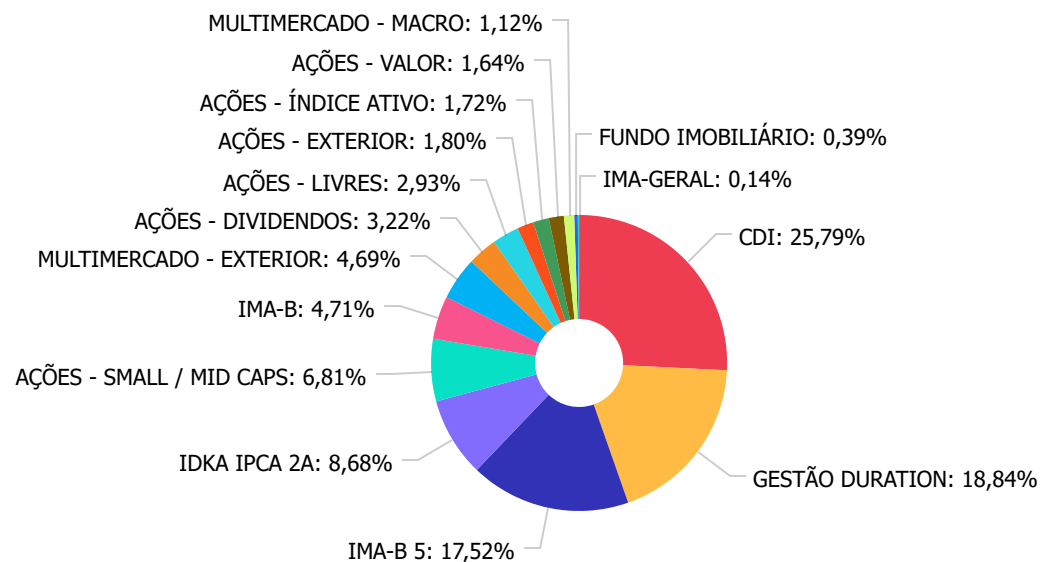
Retorno dos investimentos e Benchmark's de ativos no mês de Agosto/2022 - INVESTIMENTO NO EXTERIOR

	Mês	Ano	3M	6M	12M	24M	VaR Mês	Volatilidade 12M
Global BDRX (Benchmark)	-3,05%	-24,45%	5,20%	-10,08%	-15,31%	0,66%	-	-
SAFRA CONSUMO AMERICANO PB FI AÇÕES BDR NÍVEL I	-4,41%	-28,08%	3,90%	-12,14%	-19,74%	-4,88%	11,01%	0,21%
MSCI WORLD (Benchmark)	-4,51%	-24,55%	3,09%	-11,16%	-15,78%	1,28%	-	-
BB GLOBAL SELECT EQUITY INVESTIMENTO NO EXTERIOR FI MULTIMERCADO	-1,60%	-21,05%	4,86%	-9,20%	-11,14%	11,29%	11,62%	0,18%
BB NORDEA GLOBAL CLIMATE AND ENVIRONMENT INVESTIMENTO NO EXTERIOR...	-2,28%	-24,40%	3,62%	-5,03%	-15,78%	10,35%	11,00%	0,22%
Ibovespa (Benchmark)	6,16%	4,48%	-1,64%	-3,20%	-7,79%	10,22%	-	-
GLOBAL X CLOUD COMPUTING USD INVESTIMENTO NO EXTERIOR FIC AÇÕES	-2,18%	-39,37%	6,29%	-15,79%	-43,73%	-	18,15%	0,30%
GLOBAL X ROBÓTICA E INTELIGÊNCIA ARTIFICIAL USD INVESTIMENTO NO E...	-8,27%	-47,02%	-5,50%	-29,50%	-44,66%	-	15,35%	0,30%

Distribuição dos ativos por Administradores - base (Agosto / 2022)



Distribuição dos ativos por Sub-Segmentos - base (Agosto / 2022)

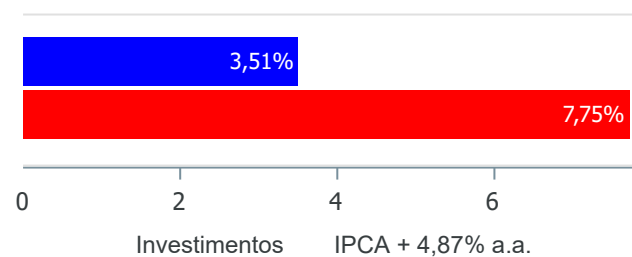


■ CDI	93.552.010,82	■ GESTÃO DURATION	68.341.570,81	■ IMA-B 5	63.546.011,69	■ IDKA IPCA 2A	31.481.080,63
■ AÇÕES - SMALL / MID CAPS	24.695.063,25	■ IMA-B	17.081.386,89	■ MULTIMERCADO - EXTERIOR	17.028.121,25	■ AÇÕES - DIVIDENDOS	11.685.253,12
■ AÇÕES - LIVRES	10.644.939,43	■ AÇÕES - EXTERIOR	6.533.017,70	■ AÇÕES - ÍNDICE ATIVO	6.252.066,86	■ AÇÕES - VALOR	5.954.037,48
■ MULTIMERCADO - MACRO	4.074.157,53	■ FUNDO IMOBILIÁRIO	1.398.856,56	■ IMA-GERAL	516.029,21		

Retorno e Meta de Rentabilidade acumulados no ano de 2022

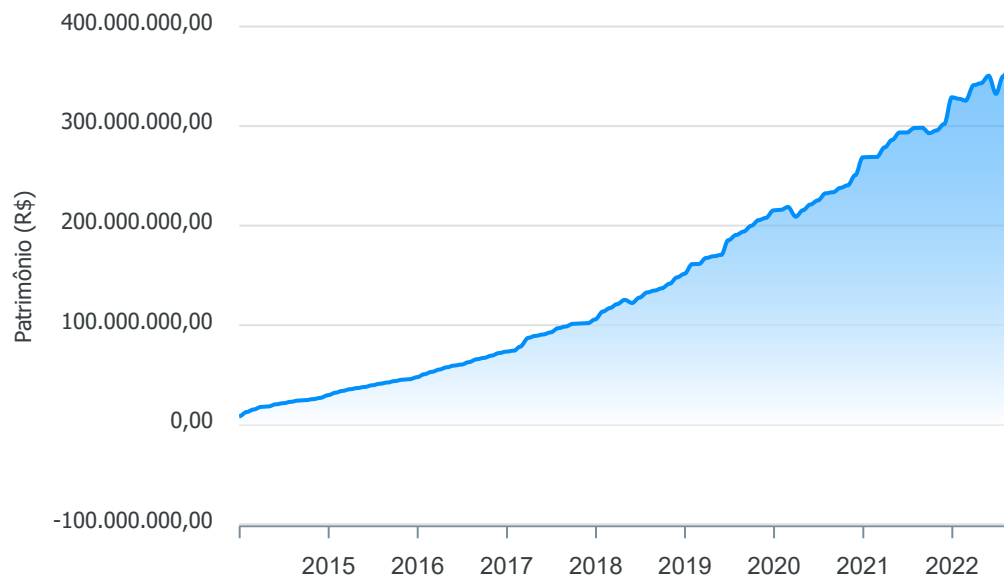
Mês	Saldo Anterior	Aplicações	Resgates	Saldo no Mês	Retorno	Retorno Acum	Retorno Mês	Retorno Acum	Meta Mês	Meta Acum	Gap Acum	VaR
Janeiro	328.918.325,53	1.222.511,10	2.145.524,64	327.328.776,28	-666.535,71	-666.535,71	-0,20%	-0,20%	0,94%	0,94%	-21,58%	3,42%
Fevereiro	327.328.776,28	1.496.250,16	2.928.585,64	325.534.479,76	-361.961,04	-1.028.496,75	-0,11%	-0,31%	1,37%	2,32%	-13,46%	2,78%
Março	325.534.479,76	12.972.822,79	5.121.153,29	341.154.062,45	7.767.913,19	6.739.416,44	2,33%	2,01%	2,04%	4,42%	45,52%	3,50%
Abril	341.154.062,45	5.836.680,41	2.413.338,44	342.996.650,91	-1.580.753,51	5.158.662,93	-0,46%	1,54%	1,42%	5,90%	26,13%	2,81%
Mai	342.996.650,91	5.130.637,71	2.493.480,56	350.523.235,89	4.889.427,83	10.048.090,76	1,41%	2,98%	0,89%	6,84%	43,53%	3,45%
Junho	350.523.235,89	56.051.450,08	65.082.790,02	332.498.663,34	-8.993.232,61	1.054.858,15	-2,57%	0,34%	1,07%	7,98%	4,21%	3,37%
Julho	332.498.663,34	24.969.538,63	13.411.667,53	349.865.114,27	5.808.579,83	6.863.437,98	1,69%	2,03%	-0,29%	7,68%	26,45%	2,87%
Agosto	349.865.114,27	10.613.247,76	2.874.225,60	362.783.603,23	5.179.466,80	12.042.904,78	1,45%	3,51%	0,07%	7,75%	45,23%	3,06%

Investimentos x Meta de Rentabilidade

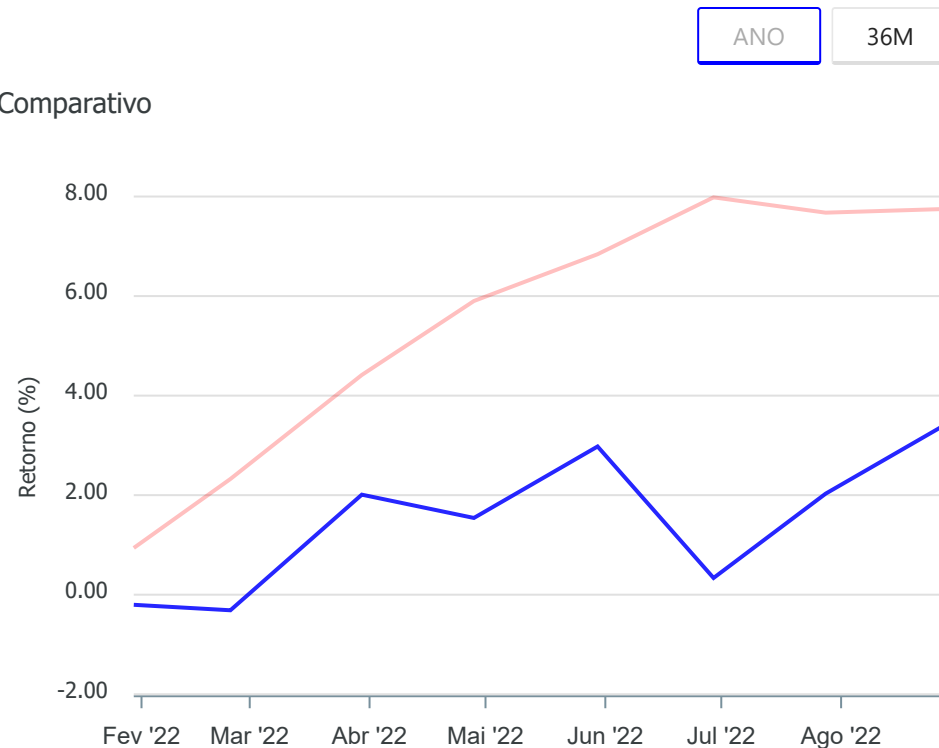


Gráficos ilustrativos de Evolução Patrimonial e indicadores

Evolução do Patrimônio



Comparativo



- Investimentos Meta de Rentabilidade CDI IMA-B
- IMA-B 5 IMA-B 5+ IMA Geral IRF-M IRF-M 1
- IRF-M 1+ Ibovespa IBX SMLL IDIV

Retorno dos Investimentos após as movimentações (aplicações e resgates) no mês de Agosto/2022

FUNDOS DE RENDA FIXA

Ativos Renda Fixa	Saldo Anterior	Aplicações	Resgates	Saldo Atual	Retorno (R\$)	Retorno (%)	(%) Instit	Var - Mês
CAIXA BRASIL ATIVA FIC RENDA FIXA LP	25.609.434,31	0,00	0,00	26.011.454,65	402.020,34	1,57%	1,57%	0,73%
CAIXA BRASIL GESTÃO ESTRATÉGICA FIC RENDA FIXA	29.067.812,32	0,00	0,00	29.495.868,29	428.055,97	1,47%	1,47%	0,58%
BRDESCO ALOCAÇÃO DINÂMICA FIC RENDA FIXA	5.716.381,14	0,00	0,00	5.791.524,77	75.143,63	1,31%	1,31%	1,41%
SANTANDER FIC RENDA FIXA REFERENCIADO DI	11.055.795,42	0,00	0,00	11.189.530,62	133.735,20	1,21%	1,21%	0,01%
BRDESCO PREMIUM FI RENDA FIXA REFERENCIADO DI	294.563,12	0,00	0,00	298.126,13	3.563,01	1,21%	1,21%	0,01%
BB ALOCAÇÃO ATIVA FIC RENDA FIXA PREVIDENCIÁRIO	509.883,57	0,00	0,00	516.029,21	6.145,64	1,21%	1,21%	1,09%
BB TÍTULOS PÚBLICOS IPCA I FI RENDA FIXA PREVIDENC...	4.771.125,40	0,00	0,00	4.828.383,30	57.257,90	1,20%	1,20%	0,06%
CAIXA BRASIL IMA-B TÍTULOS PÚBLICOS FI RENDA FIXA ...	8.785.952,81	0,00	0,00	8.891.050,00	105.097,19	1,20%	1,20%	3,19%
CAIXA BRASIL MATRIZ FI RENDA FIXA	18.245.916,51	4.649.800,00	1.792.000,00	21.372.518,57	268.802,06	1,17%	1,20%	0,02%
BB FLUXO FIC RENDA FIXA SIMPLES PREVIDENCIÁRIO	25.401.715,66	5.963.447,76	931.458,39	30.711.957,97	278.252,94	0,89%	1,08%	0,01%
BB TÍTULOS PÚBLICOS VII FI RENDA FIXA PREVIDENCIÁR...	149.809,12	0,00	150.767,21	0,00	958,09	0,64%	1,19%	0,06%
ITAÚ INSTITUCIONAL ALOCAÇÃO DINÂMICA FIC RENDA FIX...	7.000.021,39	0,00	0,00	7.042.723,10	42.701,71	0,61%	0,61%	1,47%
CAIXA BRASIL IMA-B 5 TÍTULOS PÚBLICOS FI RENDA FIX...	19.030.973,49	0,00	0,00	19.040.034,24	9.060,75	0,05%	0,05%	1,30%
BB IMA-B 5 FIC RENDA FIXA PREVIDENCIÁRIO LP	19.704.274,29	0,00	0,00	19.705.479,10	1.204,81	0,01%	0,01%	1,32%
BB IDKA 2 TÍTULOS PÚBLICOS FI RENDA FIXA PREVIDENC...	11.774.634,90	0,00	0,00	11.769.388,13	-5.246,77	-0,04%	-0,04%	1,44%
CAIXA BRASIL IDKA IPCA 2A TÍTULOS PÚBLICOS FI REND...	19.733.152,48	0,00	0,00	19.711.692,50	-21.459,98	-0,11%	-0,11%	1,43%
BB TÍTULOS PÚBLICOS IPCA FI RENDA FIXA PREVIDENCIÁ...	20.000.364,16	0,00	0,00	19.972.115,05	-28.249,11	-0,14%	-0,14%	0,55%
CAIXA BRASIL 2023 TÍTULOS PÚBLICOS FI RENDA FIXA	30.022.522,40	0,00	0,00	29.979.877,53	-42.644,87	-0,14%	-0,14%	0,55%
CAIXA BRASIL 2024 I TÍTULOS PÚBLICOS FI RENDA FIXA	8.438.821,79	0,00	0,00	8.190.336,89	-248.484,90	-2,94%	-2,94%	4,81%
Total Renda Fixa	265.313.154,28	10.613.247,76	2.874.225,60	274.518.090,05	1.465.913,61	0,54%		0,90%

Retorno dos Investimentos após as movimentações (aplicações e resgates) no mês de Agosto/2022

FUNDOS DE RENDA VARIÁVEL

Ativos Renda Variável	Saldo Anterior	Aplicações	Resgates	Saldo Atual	Retorno (R\$)	Retorno (%)	(%) Instit	Var - Mês
CAIXA SMALL CAPS ATIVO FI AÇÕES	10.466.010,15	0,00	0,00	11.583.057,65	1.117.047,50	10,67%	10,67%	13,66%
TRÍGONO FLAGSHIP SMALL CAPS INSTITUCIONAL FIC AÇÃO...	11.992.390,41	0,00	0,00	13.112.005,60	1.119.615,19	9,34%	9,34%	10,19%
TRÍGONO DELPHOS INCOME INSTITUCIONAL FIC AÇÕES	10.722.017,71	0,00	0,00	11.685.253,12	963.235,41	8,98%	8,98%	9,85%
CONSTÂNCIA FUNDAMENTO FI AÇÕES	4.962.034,57	0,00	0,00	5.303.157,07	341.122,50	6,87%	6,87%	7,36%
SOMMA BRASIL FI AÇÕES	5.850.343,91	0,00	0,00	6.252.066,86	401.722,95	6,87%	6,87%	9,70%
AZ QUEST AÇÕES FIC AÇÕES	367.734,44	0,00	0,00	392.867,50	25.133,06	6,83%	6,83%	9,06%
ITAÚ DUNAMIS FIC AÇÕES	4.617.853,69	0,00	0,00	4.919.773,86	301.920,17	6,54%	6,54%	7,56%
BNP PARIBAS ACTION FIC AÇÕES	27.398,68	0,00	0,00	29.141,00	1.742,32	6,36%	6,36%	8,85%
BB AÇÕES VALOR FIC AÇÕES	5.683.155,83	0,00	0,00	5.954.037,48	270.881,65	4,77%	4,77%	9,11%
CAIXA ALOCAÇÃO MACRO FIC MULTIMERCADO LP	3.985.956,61	0,00	0,00	4.074.157,53	88.200,92	2,21%	2,21%	1,19%
BTG PACTUAL S&P 500 BRL FI MULTIMERCADO	4.861.910,20	0,00	0,00	4.709.483,83	-152.426,37	-3,14%	-3,14%	9,02%
SAFRA S&P REAIS PB FIC MULTIMERCADO	4.044.859,34	0,00	0,00	3.916.172,09	-128.687,25	-3,18%	-3,18%	8,90%
WESTERN ASSET US INDEX 500 FI MULTIMERCADO	5.852.620,86	0,00	0,00	5.664.455,61	-188.165,25	-3,22%	-3,22%	8,99%
BRAZILIAN GRAVEYARD AND DEATH CARE SERVICES FII - ...	1.573.713,63	0,00	0,00	1.398.856,56	-174.857,07	-11,11%	-11,11%	13,61%
Total Renda Variável	75.008.000,03	0,00	0,00	78.994.485,76	3.986.485,73	5,31%		9,54%

Retorno dos Investimentos após as movimentações (aplicações e resgates) no mês de (Agosto / 2022)

FUNDOS EXTERIOR

Ativos Exterior	Saldo Anterior	Aplicações	Resgates	Saldo Atual	Retorno (R\$)	Retorno (%)	(%) Instit	Var - Mês
BB GLOBAL SELECT EQUITY INVESTIMENTO NO EXTERIOR F...	2.782.639,20	0,00	0,00	2.738.009,72	-44.629,48	-1,60%	-1,60%	11,62%
GLOBAL X CLOUD COMPUTING USD INVESTIMENTO NO EXTER...	277.367,32	0,00	0,00	271.318,00	-6.049,32	-2,18%	-2,18%	18,15%
BB NORDEA GLOBAL CLIMATE AND ENVIRONMENT INVESTIME...	3.495.846,72	0,00	0,00	3.416.162,49	-79.684,23	-2,28%	-2,28%	11,00%
SAFRA CONSUMO AMERICANO PB FI AÇÕES BDR NÍVEL I	2.709.640,91	0,00	0,00	2.590.098,96	-119.541,95	-4,41%	-4,41%	11,01%
GLOBAL X ROBÓTICA E INTELIGÊNCIA ARTIFICIAL USD IN...	278.465,81	0,00	0,00	255.438,25	-23.027,56	-8,27%	-8,27%	15,35%
Total Exterior	9.543.959,96	0,00	0,00	9.271.027,42	-272.932,54	-2,86%		11,52%

Disclaimer

Este documento (caracterizado como relatório, parecer ou análise) foi preparado para uso exclusivo do destinatário, não podendo ser reproduzido ou distribuído por este a qualquer pessoa sem expressa autorização da empresa. As informações aqui contidas são somente com o objetivo de prover informações e não representa, em nenhuma hipótese, uma oferta de compra e venda ou solicitação de compra e venda de qualquer valor mobiliário ou instrumento financeiro. Trata-se apenas uma OPINIÃO que reflete o momento da análise e são consubstanciadas em informações coletadas em fontes públicas e que julgamos confiáveis.

A utilização destas informações em suas tomadas de decisão e consequentes perdas e ganhos não nos torna responsáveis diretos. As informações aqui contidas não representam garantia de exatidão das informações prestadas ou julgamento sobre a qualidade delas, e não devem ser consideradas como tais.

As informações deste documento estão em consonância com as informações sobre os produtos mencionados, entretanto não substituem seus materiais oficiais, como regulamentos, prospectos de divulgação e outros. É recomendada a leitura cuidadosa destes materiais, com especial atenção para as cláusulas relativas ao objetivo, aos riscos e à política de investimento dos produtos. Todas as informações podem ser obtidas com o responsável pela distribuição, gestão ou no site da CVM (Comissão de Valores Mobiliários).

Sua elaboração buscou atender os objetivos de investimentos do cliente, considerando a sua situação financeira e seu perfil.

A rentabilidade obtida no passado não representa garantia de rentabilidade futura e os produtos estruturados e/ou de longo prazo possuem, além da volatilidade, riscos associados à sua carteira de crédito e estruturação. Os riscos inerentes aos diversos tipos de operações com valores mobiliários de bolsa, balcão, nos mercados de liquidação futura e de derivativos, podem resultar em perdas aos investimentos realizados, bem como o inverso proporcionalmente. Todos e qualquer outro valor exibido está representado em Real (BRL) e para os cálculos, foram utilizadas observações diárias, sendo sua fonte o Sistema Quantum Axis e a CVM.

A contratação de empresa de consultoria de valores mobiliários para a emissão deste documento não assegura ou sugere a existência de garantia de resultados futuros ou a isenção de risco. Cabe a consultoria de valores mobiliários a prestação dos serviços de orientação, recomendação e aconselhamento, de forma profissional, independente e individualizada, sobre investimentos no mercado de valores mobiliários, cuja adoção e implementação sejam exclusivas do cliente.

Na apuração do cálculo de rentabilidade da carteira de investimentos são considerados os recursos descritos no art. 6º da Resolução CMN nº 4.963/2021, provenientes do recolhimento das alíquotas de contribuição dos servidores, exclusivamente com finalidade previdenciária, excluindo qualquer tipo de recurso recebidos com finalidade administrativa, em consonância com a Portaria nº 402/2008, art. 15, inciso III, alínea "a".

Os RPPS devem estar adequados às normativas pertinentes e principalmente a Portaria nº 519, de 24 de agosto de 2011 e suas alterações, além da Resolução CMN nº 4.963 de 25 de novembro de 2021 e suas alterações, que dispõem sobre as aplicações dos recursos financeiros dos Regimes Próprios de Previdência Social, instituídos pela União, Estados, Distrito Federal e Municípios e dá outras providências.